

Kanalverkleidung, Abluftverkleidung für Dunstabzugshauben - Inselhauben in L und U Form aus Edelstahl

U Verkleidung:

Die Kanalverkleidung teleskopisch auf gewünschte Länge verschiebbar, wir bieten zwei Größen an: Klein und Groß. Groß passt über Klein.

Halter für Kanal und
Kanalverkleidung

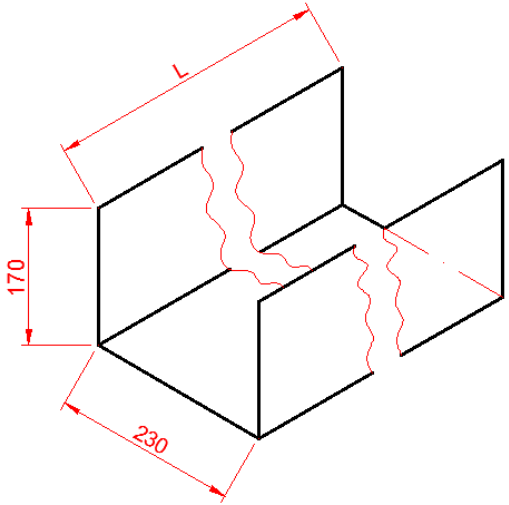
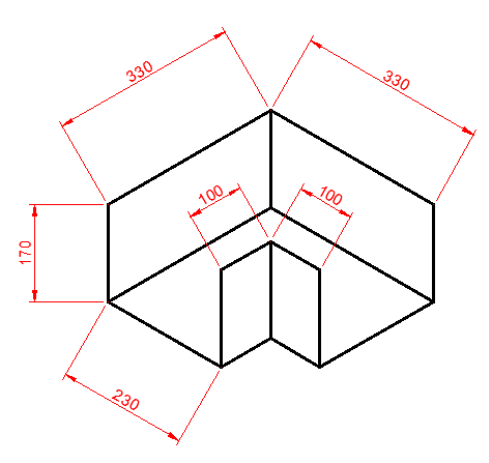
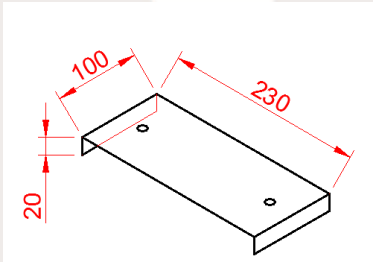
Blechschraben V4A zur
Befestigung von Verkleidung an
Halter liegen ausreichend bei.

Kanalverkleidung aus
Edelstahl

2. Element der
Kanalverkleidung
aus Edelstahl



Bauteile und Maße

Skizze	Maße	Artikelnummer	Beschreibung
	L = 1000 mm L = 500 mm	KVV2301000 G KVV2301000 K KVV230500 G KVV230500 K	G = Groß, K = Klein G passt über K bei der Verlegung muss auf G immer K folgen und umgekehrt
		KVUEK230100	Eckstück 90°, nur in Klein K erhältlich
		KVUHG KVUHK	Halter für Kanalverkleidung, in Groß G und Klein K

L Verkleidung:

Die Kanalverkleidung teleskopisch auf gewünschte Länge verschiebbar, wir bieten zwei Größen an: Klein und Groß. Groß passt über Klein.

Halter für Kanal und
Rohrverkleidung


Die Halter sind in der
Ecke schräge gekantet,
für „Luft“ in beim
Übergang von Decke zu
Wand.

Blechschauben V4A zur
Befestigung von Verkleidung an
Halter liegen ausreichend bei.

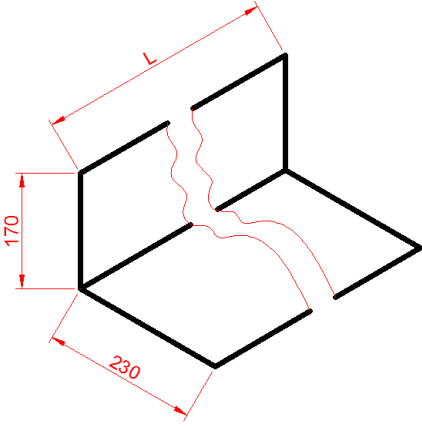


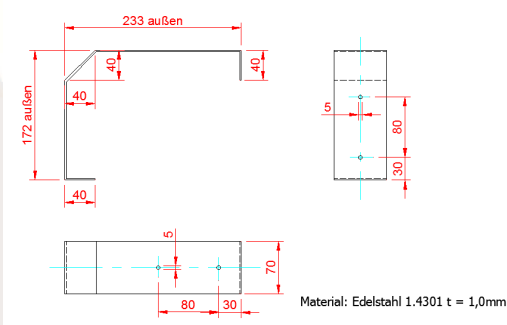
L Form Kanal und
Rohrverkleidung

Für Rohr mit max \varnothing
160mm und Kanal mit
max 222x160mm



Bauteile und Maße

Skizze	Maße	Artikelnummer	Beschreibung
	L = 1000 mm	KVL2301000 G KVL2301000 K	G = Groß, K = Klein G passt über K bei der Verlegung muss auf G
	L = 500 mm	KVL230500 G KVL230500 K	immer K folgen und umgekehrt



KVLH-G
KVLH-K

Halter für
Kanalverkleidung, in Groß
G und Klein **K**

Notwendige Lage der Kernbohrung für 150mm Mauerkästen

